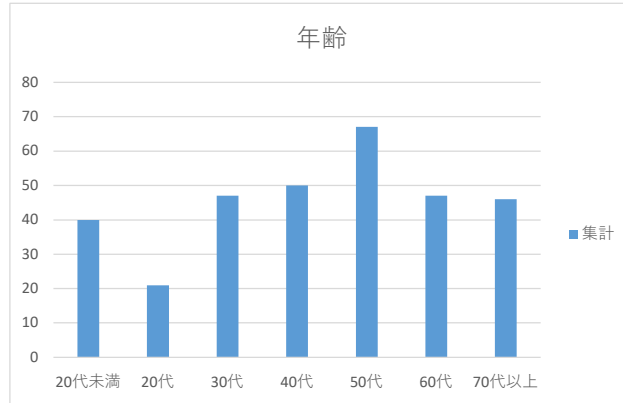
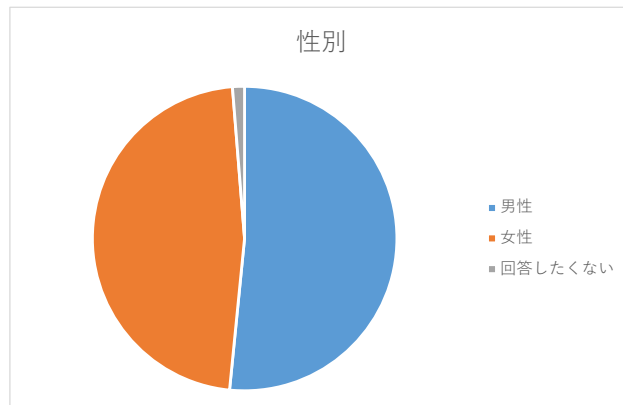


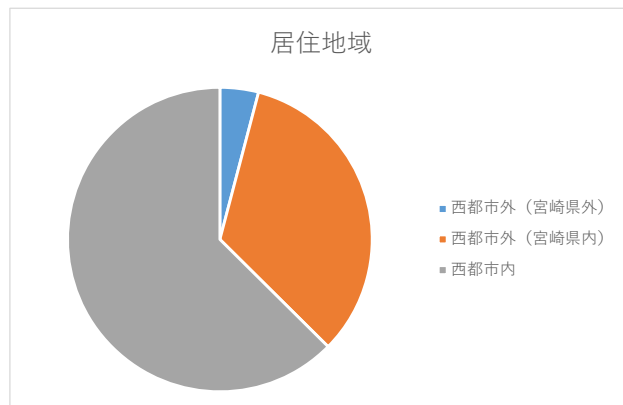
年齢	人数
20代未満	40
20代	21
30代	47
40代	50
50代	67
60代	47
70代以上	46
総計	318



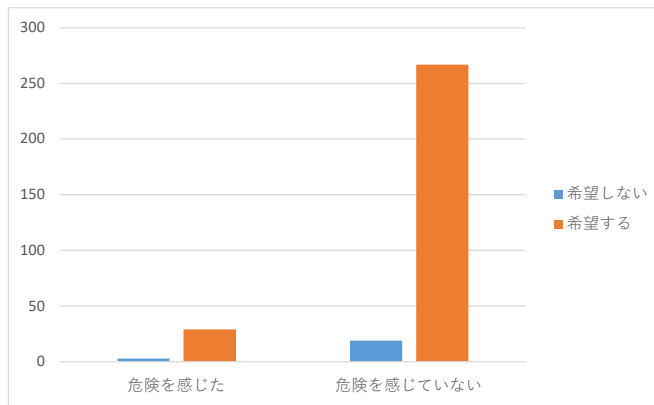
性別	人数
男性	164
女性	150
回答したくない	4
総計	318



居住地域	人数
西都市外（宮崎県外）	13
西都市外（宮崎県内）	106
西都市内	199
総計	318

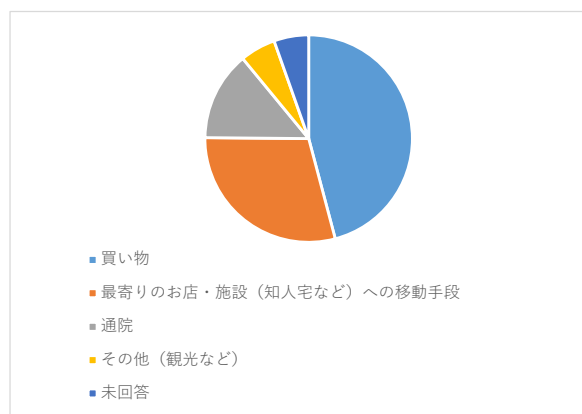


危険を感じたか 項目	乗車希望		総計
	希望しない	希望する	
危険を感じた	3	29	32
危険を感じていない	19	267	286
総計	22	296	318



どのような目的で利用しますか（複数回答可）

買い物	205
最寄りのお店・施設（知人宅など）への移動手段	131
通院	62
その他（観光など）	25
未回答	24



今後発展してほしい交通手段は（複数回答可）

※アンケート途中追加項目のため、未回答多数

自動運転バス	64
コミュニティバス	37
自動運転タクシー	32
路線バス	27
デマンド交通	18
未回答	211

